



FRESH 'N REBEL

NABÍJECÍ STANICE + POWERBANK 6000 mAh

NABÍJECÍ STANICE + POWERBANK 6000 MAH (obj. č. 48005700)

/CZ/ Návod k použití

1 nabíjecí sloty na powerbanky

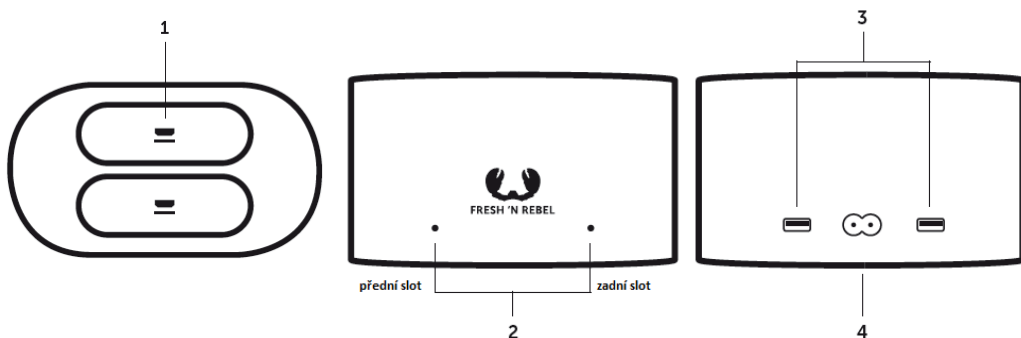
2 LED kontrolky nabíjení:

- blikají bíle: nabíjení
- svítí bíle: plně nabitě

3 nabíjecí USB porty

(1x 5 V/1 A; 1x 5 V/2,4 A)

4 síťové napájení (230 V)



Připraveni na nabíjení? Tady je návod jak:

1. Připravte nabíjecí stanici

Vyberte adaptéry vhodné pro powerbanky, které chcete nabít a vložte je do nabíjecích slotů stanice.

2. Zapojte kabel

Zapojte síťový kabel do nabíjecí stanice a elektrické zásuvky.

3. Nabíjte powerbanky

Vložte powerbanky do slotů nabíjecí stanice. Během nabíjení budou LED kontrolky blikat bíle. Když jsou powerbanky nabitě na 100%, LED kontrolky budou svítit bíle.

HOTOVO!

POSLOUCHEJTE!

Nechejte je připojené

Powerbanky můžete nechat v nabíjecí stanici celou dobu, abyste je vždy měli plně nabitě a připravené na okamžité použití. Jakmile nabití powerbanky klesne pod 95%, nabíjecí stanice je automaticky dobije na 100%.

Nabíjejte víc

Dva USB porty na zadní straně nabíjecí stanice jsou vhodné na nabíjení zařízení, když jste doma či v kanceláři.

DŮLEŽITÉ BEZPEČNOSTNÍ POKYNY

Upozornění!

Tyto bezpečnostní pokyny byly vytvořeny tak, abyste si výrobky Fresh 'n Rebel užili na maximum a bezpečně. Abyste zajistili svou bezpečnost a snížili riziko požáru, zásahu elektrickým proudem nebo zranění:

- Vždy důsledně dodržujte všechny pokyny a upozornění
- Před použitím výrobku si důkladně přečtěte všechny informace v návodu k použití.
- Nepokoušejte se nabíjecí stanici otevírat. Uvnitř nejsou žádné opravitelné komponenty, a jestliže tak učiníte, ztratíte nárok na záruku.

- Nabíjecí stanici byste měli používat pouze s napájecím kabelem, který je součástí balení. Použití jiného síťového kabelu může vést k vážnému/fatálnímu poranění a/nebo poškození majetku.
- Nabíjecí stanici nepoužívejte v blízkosti výrazného tepelného zdroje, tepelné ventilace a na přímém slunečním světle během delší doby. Nabíjecí stanici byste měli používat při teplotách od 0°C do 35°C (32°F – 95°F).
- Nabíjecí stanici nepřikrývejte papírem ani jinými materiály, mohlo by to ovlivnit chlazení.
- Nabíjecí stanice se během běžného provozu může výrazně ohřát. Během nabíjení a těsně po něm zacházet s adaptéry opatrně.
- Pravidelně zkontrolujte, zda jsou vstupní a výstupní kabely řádně zapojené. Uvolněné kabely mohou generovat nebezpečné teplo a způsobit poškození adaptéru.
- Nabíjecí stanici nepoužívejte ve vlhkém prostředí a počasí.
- Pouze pro použití v interiéru.

Záruka a omezení

Záruka na chyby materiálu a zpracování při normálním používání je 2 roky ode dne zakoupení. Během tohoto období mohou být vadné výrobky převzaty na opravu nebo vyměněny na prodejním místě, kde byl výrobek zakoupen. Záruka se nevztahuje na poškození při nehodě, běžné opotřebení, ztrátu nebo škody způsobené nerespektováním pokynů v tomto návodu k použití.

Technické údaje:

- vstup: 100-240 V / 50-60 Hz
- výstup (slot 1, slot 2): 5 V / 2 A
- výstup (USB 1): 5 V / 1 A
- výstup (USB 2): 5 V / 2,4 A
- rozměry: 6 x 12,7 x 7,4 cm
- hmotnost: 280 g

Poznejte svou powerbank

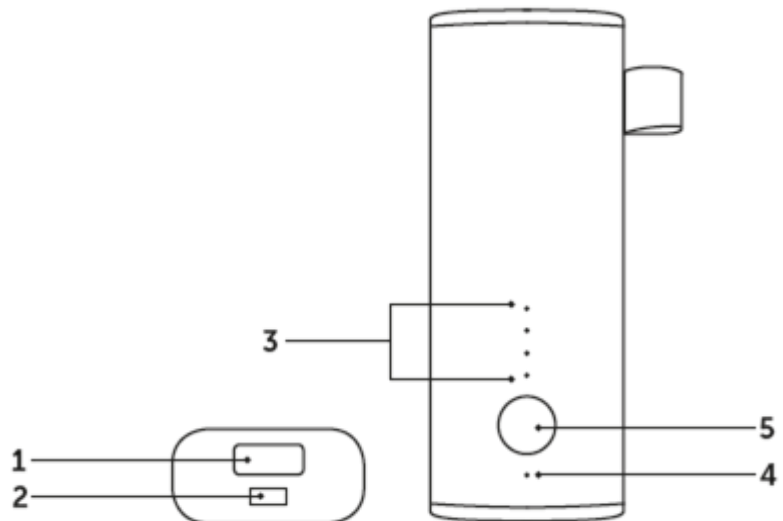
1. USB port na nabíjení zařízení
2. Micro USB port na nabíjení powerbank
3. LED kontrolky kapacity baterie

- nesvítí žádná = 0-10%
- 1 svítí = 25%
- 2 svítí = 50%
- 3 svítí = 75%
- 4 svítí = 100%

4. LED kontrolka nabíjení

- svítí = nabíjení
- nesvítí = plně nabitá

5. tlačítko pro nabíjení a stav baterie



Nabít? Zde je návod jak:

1. Nabijte powerbank pomocí micro USB kabelu.

Nabíjecí LED kontrolka bude během nabíjení svítit. Když je powerbank plně nabitá, LED kontrolka nabíjení zhasne.

2. Připojte zařízení

Připojte zařízení k powerbank pomocí kabelu.

3. Stiskněte tlačítko na powerbank

Během nabíjení svítí LED kontrolka nabíjení. LED kontrolka stavu baterie se rozsvítí na 5 sekund.

Když je zařízení nabité, LED kontrolka nabíjení zhasne. Po odpojení zařízení se na 5 sekund rozsvítí kontrolka stavu baterie, abyste věděli, jaká kapacita je ještě dostupná.

Hotovo. Zařízení je opět připraveno k používání.

POSLOUCHEJTE!

Zůstala nějaká šťáva?

Jestliže chcete zjistit, jakou kapacitu energie ještě máte k dispozici, stiskněte tlačítko.

Začíná tu být horko!

Aby bylo Vaše zařízení chráněno, Powerbank se vypne, když se příliš zahřeje. Doporučujeme nevystavovat jej působení slunce, radiátorů a jiných tepelných prostředí. Nabíjecí LED kontrolka bliká červeně, když je aktivní bezpečnostní funkce.

Nabíjení nabíječky během nabíjení?

Kvůli ochraně Vašeho zařízení není možné nabíjet Powerbank a zařízení současně, dokud jsou k sobě navzájem připojené. Nabíjecí LED kontrolka bliká červeně, když je aktivní bezpečnostní funkce.

DŮLEŽITÉ BEZPEČNOSTNÍ POKYNY

Upozornění!

Vaše bezpečnost je naší největší prioritou. Tyto bezpečnostní pokyny byli vytvořeny tak, abyste si výrobky Fresh 'n Rebel užili na maximum. Abyste zajistili spolehlivé fungování:

- Vždy důsledně dodržujte všechny pokyny a upozornění.
- Před použitím výrobku si důkladně přečtěte všechny informace v návodu k použití.
- Nepokoušejte se powerbank otevírat. Uvnitř nejsou žádné opravitelné komponenty, a jestliže tak učiníte, ztratíte nárok na záruku.
- Powerbank nepoužívejte ve vlhkém prostředí a počasí.
- Powerbank nepoužívejte v blízkosti výrazného tepelného zdroje, tepelné ventilace a na přímém slunečním světle během delší doby. Powerbank byste měli používat při teplotách od 5°C do 45°C (41°F – 113°F).
- Powerbank nepřikrývejte papírem ani jinými materiály, mohlo by to ovlivnit chlazení.

Záruka a omezení

Záruka na chyby materiálu a zpracování při normálním používání je 2 roky ode dne zakoupení. Během tohoto období mohou být vadné výrobky převzaty na opravu nebo vyměněny na prodejním místě, kde byl výrobek zakoupen. Záruka se nevztahuje na poškození při nehodě, běžné opotřebení, ztrátu nebo škody způsobené nerespektováním pokynů v tomto návodu k použití.

Technické údaje:

- kapacita baterie: 6000 mAh
- vstup: 5 V / 1,5 A (max.)
- výstup: 5 V / 2,4 A
- rozměry: 9,5 x 5,2 x 2,5 cm
- hmotnost: 140 g
- vícenásobná bezpečnost: proudová ochrana, ochrana před přepětím, přehřátím, přebitím, přílišným vybitím, zkratem

Distributor: Hama spol. s r.o., Kšírova 150, 619 00 Brno, www.hama.cz



FRESH 'N REBEL

NABÍJACIA STANICA + POWERBANK 6000 mAh

NABÍJACIA STANICA + POWERBANK 6000 MAH (obj. č. 48005700)

/SK/ Návod na použitie

1 nabíjacie sloty na powerbanky

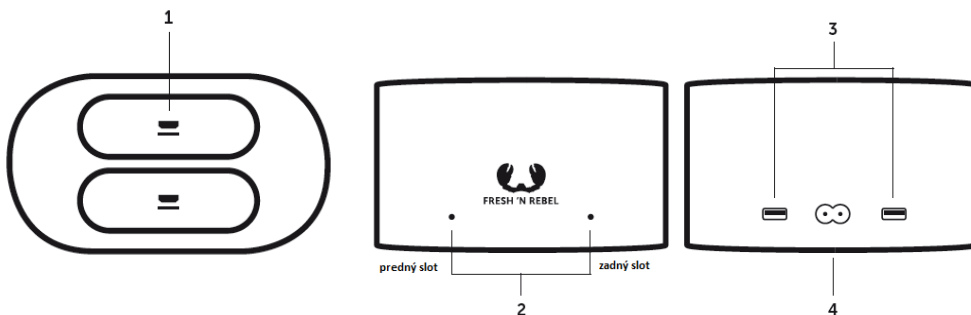
2 LED kontrolky nabíjania:

- blikajú na bielo: nabíjanie
- svietia na bielo: plne nabité

3 nabíjacie USB porty

(1x 5 V/1 A; 1x 5 V/2,4 A)

4 sieťové napájanie (230 V)



Pripravení na nabitie? Tu je návod ako:

1. Pripravte nabíjaciu stanicu

Vyberte adaptéry vhodné pre powerbanky, ktoré chcete nabiť a vložte ich do nabíjacích slotov stanice.

2. Zapojte kábel

Zapojte sieťový kábel do nabíjacej stanice a elektrickej zásuvky.

3. Nabite powerbanky

Vložte powerbanky do slotov nabíjacej stanice. Počas nabíjania budú LED kontrolky blikáť na bielo. Keď sú powerbanky nabité na 100%, LED kontrolky budú svietiť na bielo.

HOTOVO!

POČÚVAJTE!

Nechajte ich pripojené

Powerbanky môžete nechať v nabíjacej stanici celý čas, aby ste ich vždy mali plne nabité a pripravené na okamžité použitie. Ak nabitie powerbanky klesne pod 95%, nabíjacia stanica ich automaticky dobije na 100%.

Nabíjajte viac

Dva USB porty na zadnej strane nabíjacej stanice sú vhodné na nabíjanie zariadení, keď ste doma či v kancelárii.

DÔLEŽITÉ BEZPEČNOSTNÉ POKYNY

Upozornenie!

Tieto bezpečnostné pokyny boli vytvorené tak, aby ste si výrobky Fresh 'n Rebel dostali maximálny výkon bezpečne. Aby ste zabezpečili svoju bezpečnosť a znížili riziko požiaru, zásahu elektrickým prúdom alebo zranenia:

- Vždy dôsledne dodržiavajte všetky pokyny a upozornenia.
- Pred použitím výrobku si dôkladne prečítajte všetky informácie v návode na použitie.
- Nepokúšajte sa nabíjaciu stanicu otvárať. Vo vnútri nie sú žiadne opraviteľné komponenty a ak tak urobíte, stratíte nárok na záruku.
- Nabíjaciu stanicu by ste mali používať iba s napájacím káblom, ktorý je súčasťou balenia. Použitie iného sieťového kábla môže viesť k vážnemu/fatálnemu poraneniu a/alebo poškodeniu majetku.

- Nabíjaciu stanicu nepoužívajte v blízkosti výrazného tepelného zdroja, tepelnej ventilácie a na priamom slnečnom žiarení počas dlhej doby. Powerbanku by ste mali používať pri teplotách od 0°C do 35°C (32°F - 95°F).
- Nabíjaciu stanicu neprikrývajte papierom ani inými materiálmi, mohlo by to ovplyvniť chladenie.
- Nabíjacia stanica sa počas bežnej prevádzky môže výrazne zohriať. Počas nabíjania a tesne po ňom zaobchádzajte s adaptérom opatrne.
- Pravidelne skontrolujte, či sú vstupné a výstupné káble riadne zapojené. Uvoľnené káble môžu generovať nebezpečné teplo a spôsobiť poškodenie adaptéru.
- Nabíjaciu stanicu nepoužívajte vo vlhkom prostredí a počasí.
- Iba pre použitie vo vnútri.

Záruka a obmedzenia

Záruka na chyby materiálu a spracovania pri normálnom používaní je 2 roky od dňa zakúpenia. Počas tohto obdobia môžu byť chybné výrobky prevzaté na opravu alebo vymenené na predajnom mieste, kde bol výrobok zakúpený. Záruka sa nevzťahuje na poškodenia pri nehode, bežné opotrebenie, stratu alebo škody spôsobené nerešpektovaním pokynov v tomto návode na použitie.

Technické údaje:

- vstup: 100-240 V / 50-60 Hz
- výstup (slot 1, slot 2): 5 V / 2 A
- výstup (USB 1): 5 V / 1 A
- výstup (USB 2): 5 V / 2,4 A
- rozmery: 6 x 12,7 x 7,4 cm
- hmotnosť: 280 g

Spoznajte svoju powerbanku

1. USB port na nabíjanie zariadení

2. Micro USB port na nabíjanie powerbanky

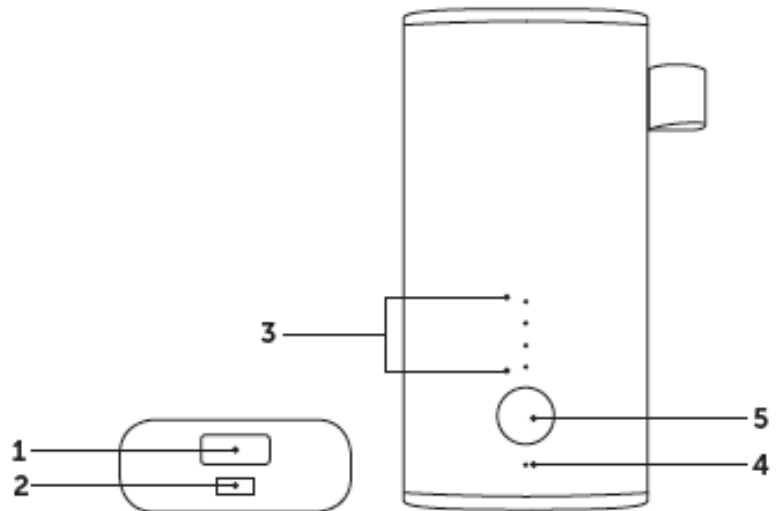
3. LED kontrolky kapacity batérie

- nesvieti žiadna = 0-10%
- 1 svietia = 25%
- 2 svietia = 50%
- 3 svietia = 75%
- 4 svietia = 100%

4. LED kontrolka nabíjania

- svieti = nabíjanie
- nesvieti = plne nabitá

5. tlačidlo pre nabíjanie a stav batérie



Nabiť? Tu je návod ako:

1. Nabite powerbanku pomocou micro USB kábla.

Nabíjacia LED kontrolka bude počas nabíjania svietiť. Keď je powerbanka plne nabitá, LED kontrolka nabíjania zhasne.

2. Pripojte zariadenie

Pripojte zariadenie k powerbanke pomocou kábla.

3. Stlačte tlačidlo na powerbanke

Počas nabíjania svieti LED kontrolka nabíjania. LED kontrolky stavu batérie sa rozsvietia na 5 sekúnd.

Keď je zariadenie nabité, LED kontrolka nabíjania zhasne. Po odpojení zariadenia sa na 5 sekúnd rozsvietia kontrolky stavu batérie, aby ste vedeli, aká kapacita je ešte dostupná.

Hotovo. Zariadenie je opäť pripravené na používanie.

POČÚVAJTE!

Ostala nejaká šŕava?

Ak chcete zistiť, akú kapacitu energie ešte máte k dispozícii, stlačte tlačidlo.

Začína tu byť horúco!

Aby bolo Vaše zariadenie chránené, powerbanka sa vypne, keď sa príliš zohreje. Odporúčame nevystavovať ho pôsobeniu slnka, radiátorov a iných horúcich prostredí. Nabíjacia LED dióda bliká na červeno, keď je aktívna bezpečnostná funkcia.

Nabíjanie nabíjačky počas nabíjania?

Kvôli ochrane Vášho zariadenia nie je možné nabíjať powerbanku a zariadenie súčasne, kým sú k sebe navzájom pripojené. Nabíjacia LED dióda bliká na červeno, keď je aktívna bezpečnostná funkcia.

DÔLEŽITÉ BEZPEČNOSTNÉ POKYNY

Upozornenie!

Vaša bezpečnosť je našou najväčšou prioritou. Tieto bezpečnostné pokyny boli vytvorené tak, aby ste si výrobky Fresh 'n Rebel užili na maximum. Aby ste zabezpečili spoľahlivé fungovanie:

- Vždy dôsledne dodržiavajte všetky pokyny a upozornenia.
- Pred použitím výrobku si dôkladne prečítajte všetky informácie v návode na použitie.
- Nepokúšajte sa powerbanku otvárať. Vo vnútri nie sú žiadne opraviteľné komponenty a ak tak urobíte, stratíte nárok na záruku.
- Powerbanku nepoužívajte vo vlhkom prostredí a počasí.
- Powerbanku nepoužívajte v blízkosti výrazného tepelného zdroja, tepelnej ventilácie a na priamom slnečnom žiarení počas dlhej doby. Powerbanku by ste mali používať pri teplotách od 5°C do 45°C (41°F - 113°F).
- Powerbanku neprikrývajte papierom ani inými materiálmi, mohlo by to ovplyvniť chladenie.

Záruka a obmedzenia

Záruka na chyby materiálu a spracovania pri normálnom používaní je 2 roky od dňa zakúpenia. Počas tohto obdobia môžu byť chybné výrobky prevzaté na opravu alebo vymenené na predajnom mieste, kde bol výrobok zakúpený. Záruka sa nevzťahuje na poškodenia pri nehode, bežné opotrebenie, stratu alebo škody spôsobené nerešpektovaním pokynov v tomto návode na použitie.

Technické údaje:

- kapacita batérie: 6000 mAh
- vstup: 5 V / 1,5 A (max.)
- výstup: 5 V / 2,4 A
- rozmery: 9,5 x 5,2 x 2,5 cm
- hmotnosť: 140 g
- viacnásobná bezpečnosť: prúdová ochrana, ochrana pred prepätím, prehriatím, prebitím, prílišným vybitím, skratom

Distribútor: Hama Slovakia spol. s r.o., Bratislavská 87, 902 01 Pezinok, www.hama.sk